

# Gewerkte uren in Nederland

Inzicht in de gewerkte uren tijdens de Corona-periode



# Inleiding

Het coronavirus en de (overheids-)maatregelen die daar het gevolg van zijn hebben in Nederland een grote invloed op het werkende leven. De maatregelen tijdens de lockdowns zorgen ervoor dat er flink gekort is in het aantal gewerkte uren. Vooral in de non- desk branches, waar thuiswerken lastig of vaak geen optie is. Dyflexis, maker van soft- en hardware voor personeelsplanning en urenregistratie, onderzocht het aantal uren dat Nederland heeft gewerkt in de branches retail & e-commerce, horeca, productie & warehousing, zorg & welzijn en recreatie van 3 januari tot 12 juni 2021. In totaal zijn zo'n 3000 organisaties meegenomen in de dataset.

## De volgende branches zijn onderzocht:



Productie & Warehousing



Recreatie



Retail & E-commerce



Zorg & Welzijn



Horeca

Naast het aantal uren in de verschillende branches, werd ook de impact van de crisis op verschillende contractsoorten onderzocht. Er is in dit onderzoek onderscheid gemaakt tussen de volgende contracttypen:

- Vast: in dienst met een vast aantal uren
- Variabel: variabele vaste contracten, bijvoorbeeld nulurencontracten
- Student: studenten en stagiaires
- Extern: payroll, zzp'ers, uitzendkrachten

# Versoepelingen 2021

Het jaar 2021 begon met een zware lockdown. Op 23 januari ging de avondklok in en het zou tot april duren voordat de eerste grote versoepelingen werden aangekondigd. Het vaccinatieprogramma startte op 6 januari, dus dat bood perspectief.



## WEEK 17

Op 28 april gaan de eerste versoepelingen in. Terrassen openen tussen 12:00 en 18:00 (met max 50 gasten) en winkels mogen zonder afspraak bezocht worden, wel met een maximum aan bezoekers per vierkante meter. De avondklok wordt opgeheven.



## WEEK 20

Vanaf 19 mei mogen de terrassen weer langer open, vanaf 6:00 tot 20:00. Buitenattracties zoals pretparken, dierentuinen en openluchttheaters mogen onder voorwaarden open met reservering.



## WEEK 22

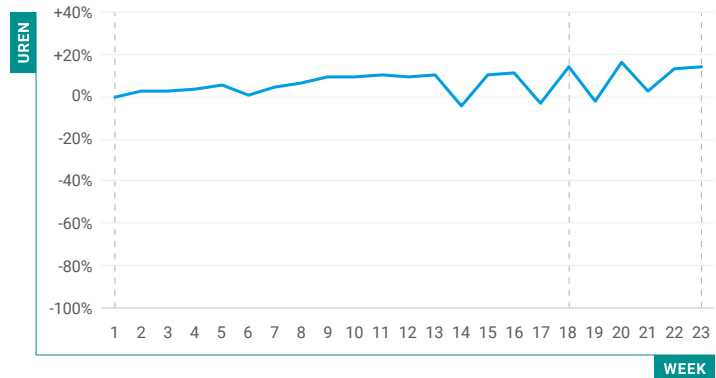
Vanaf 5 juni mag de horeca ook binnen open tot 22:00. Culturele instellingen en recreatie mogen ook binnen weer open.

# Aantal uren

## Totale aantal uren

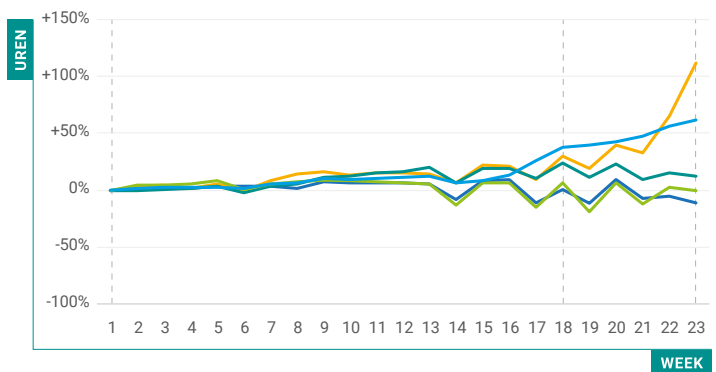
De zigzagbeweging in de grafiek is te verklaren door een aantal feestdagen die precies in die weken vielen.

	WEEK 1 - 18	WEEK 1 - 23
Aantal uren	+ 14%	+ 14%



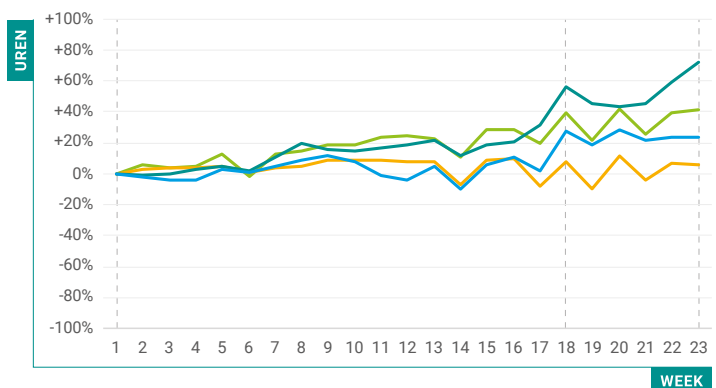
## Gewerkte uren per branche

	WEEK 1 - 18	WEEK 1 - 23
Horeca	+37%	+62%
Zorg en Welzijn	+1%	-11%
Retail & E-commerce	+24%	+12%
Productie & Warehousing	+6%	+1%
Recreatie	+30%	+112%



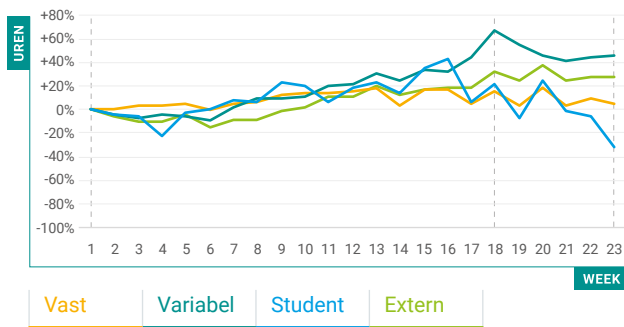
## Gewerkte uren - Per contractsoort

	WEEK 1 - 18	WEEK 1 - 23
Vast	+8%	+6%
Variabel	+56%	+72%
Student	+28%	+24%
Extern	+39%	+42%

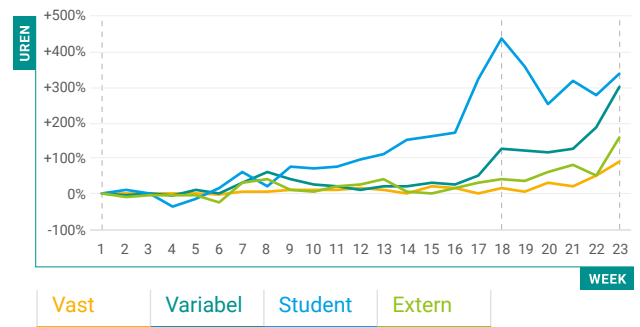


## Gewerkte uren per branche, per contractsoort

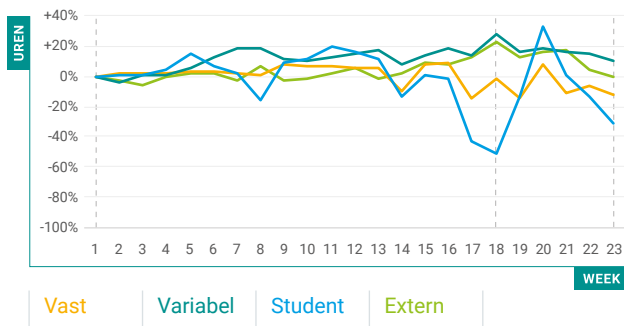
### Retail & e-commerce



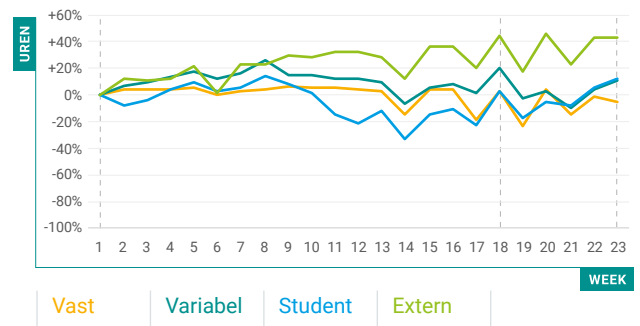
### Recreatie



### Zorg & Welzijn



### Productie & Warehousing



### Horeca

